




НАЙДИ КОНТУР




НАЙДИ ПАРУ





ПРОВОДИКИ





Найди лишний



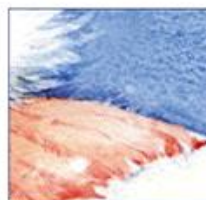
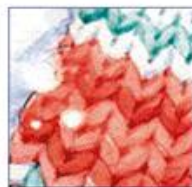


Найди и обведи.

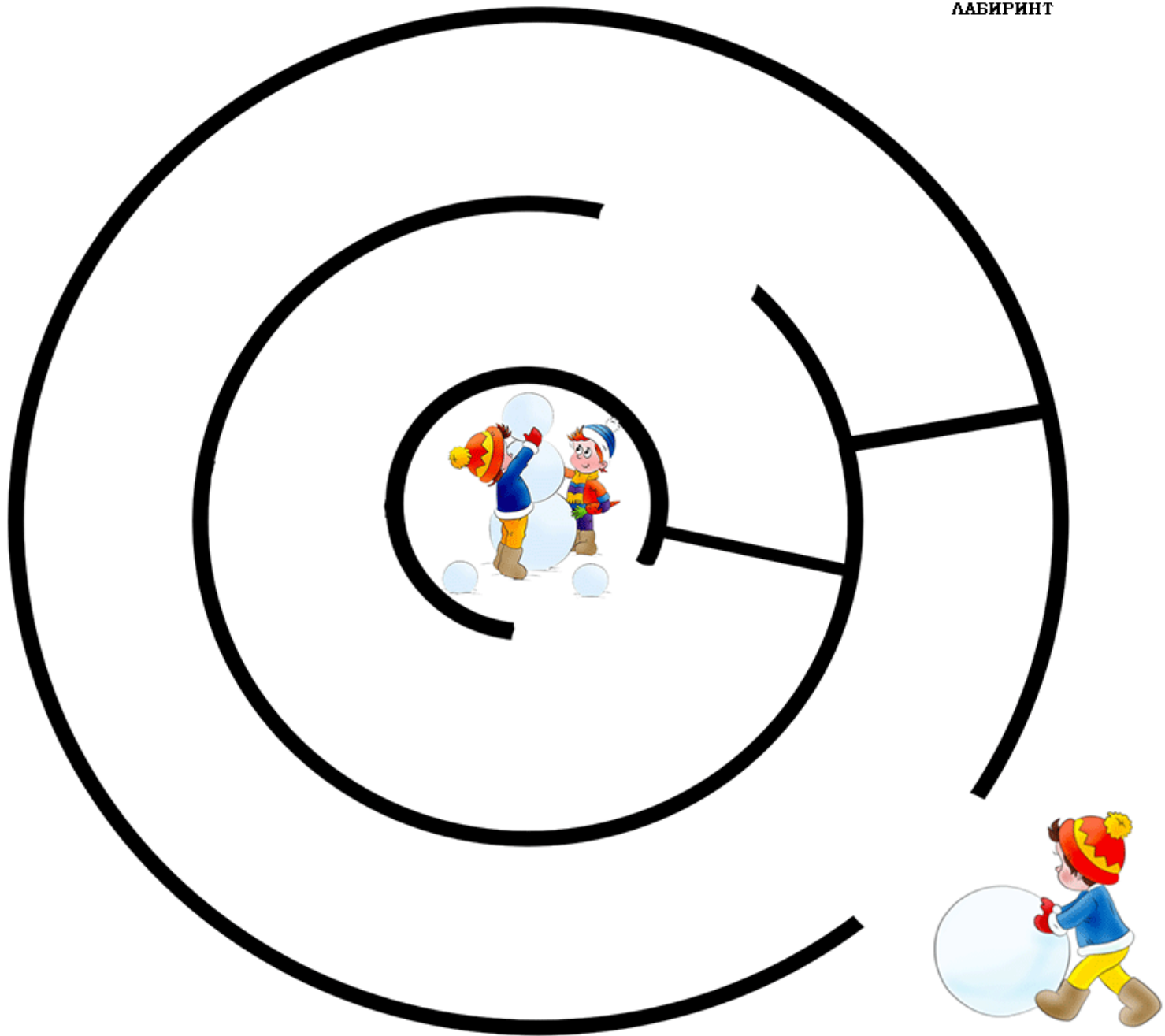


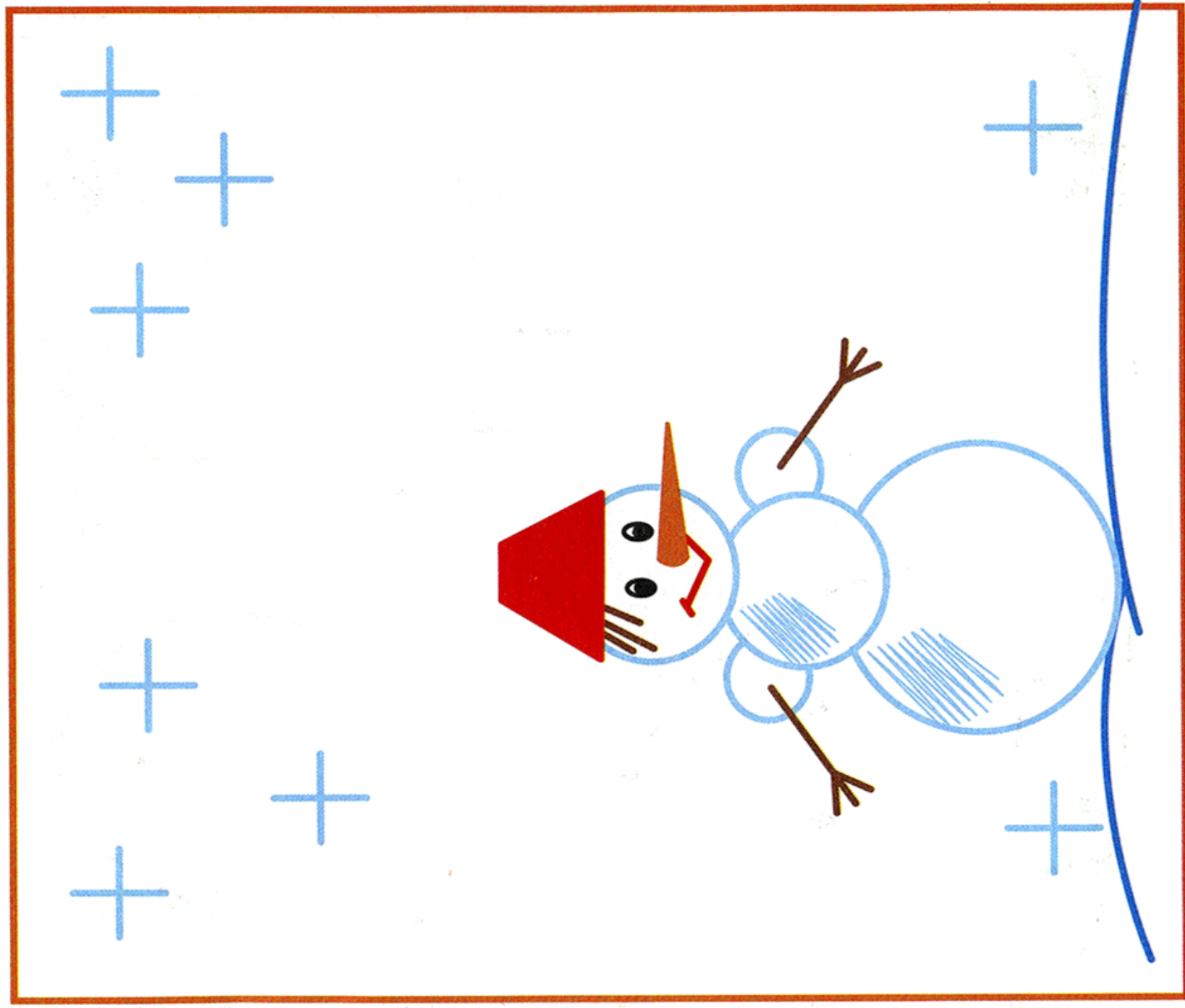


найди фрагмент.



ЛАБИРИНТ



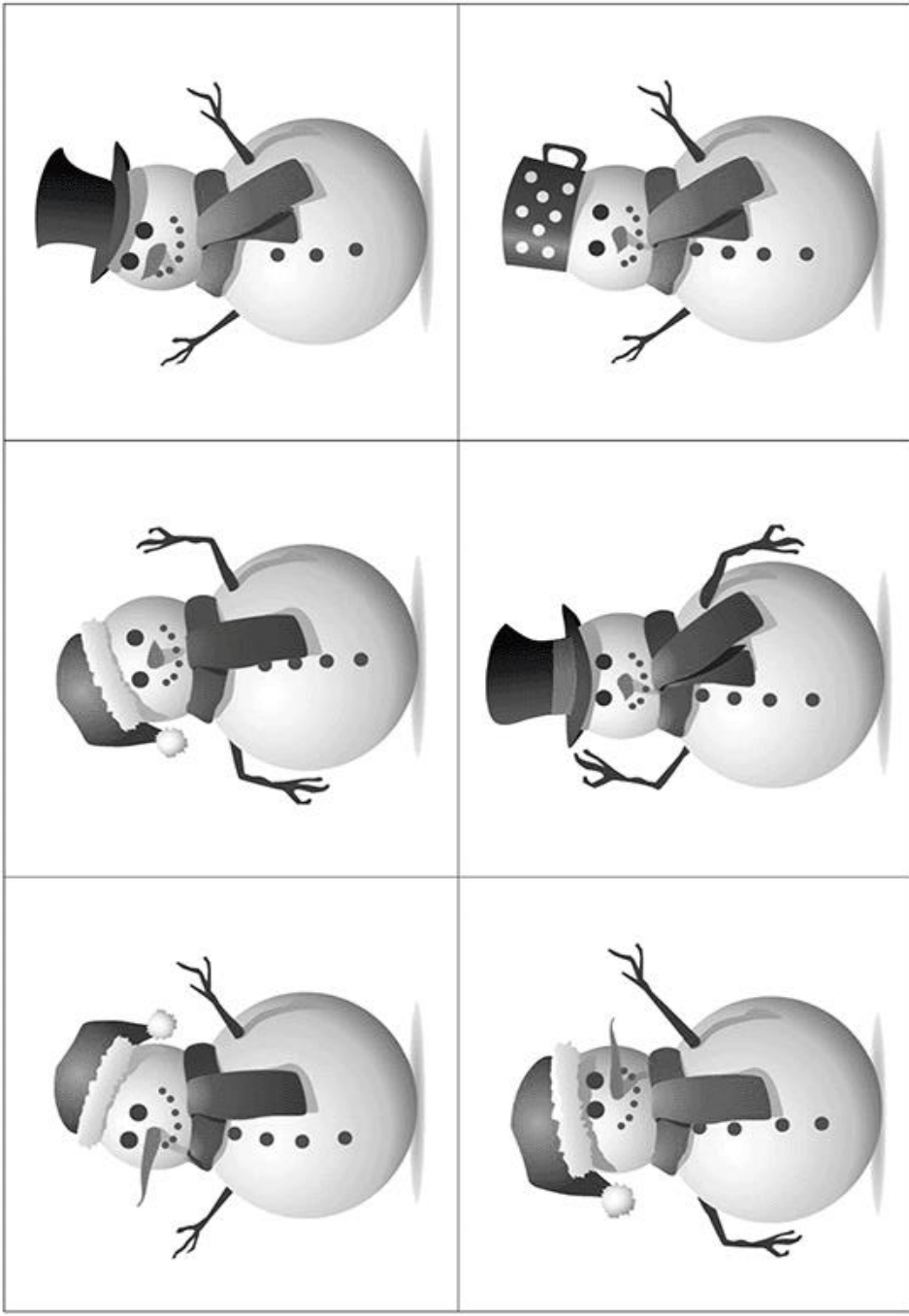


Радуется снеговичок пушистому снегу.

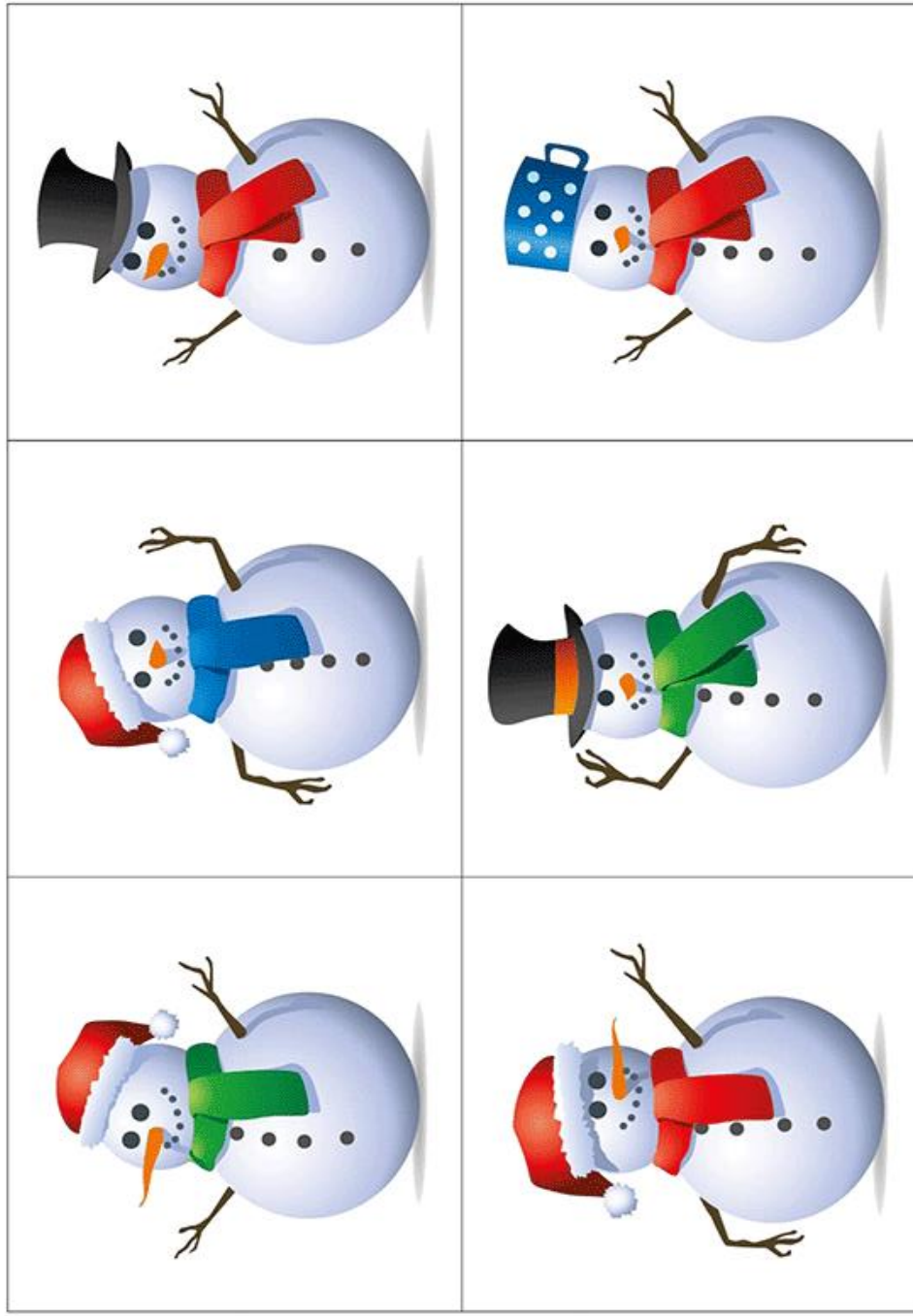
Нарисуй снеговика как можно больше снежинок.

*Объясните малышу, что снежинки не должны «дрожжать»: линии следуют проводить чётко и уверенно. Ну а снежный хоровод вокруг снеговика пусть остаётся в границах рисунка.*







ТЕПЕВОЕ АОТО







Найди 5 отличий





Найди такой же.



Найди такой же.



Что лишнее?




Найди такой же.



Найди два одинаковых подарка.



Найди две одинаковых ёлочки.





Что лишнее? Почему?



Найди два одинаковых носка.





Найди два одинаковых шарика.



Найди два одинаковых шарика.

Посчитай подарки и обведи нужную цифру



5 3 4 1 6 2



6 1 3 4 2 5



1 2 3 4 5 6



3 5 6 2 4 1



2 1 6 3 5 4





4 6 2 3 1 5



Собери только зелёные подарки



Продолжи ряд.



Найди пару.






Найди пару.






Звери в лесу долго украшали ёлку, а злая Баба Яга решила испортить праздник и украла игрушки, давай вернем их на место.










Сосчитай леденцы.



Найди фото меня.











Найди такую же картинку как в квадрате.








Найди 5 отличий







Найди 5 отличий









Обведи части машины.




Закрась кружки под машинами.





Почини машины. Поставь колёса подходящего размера.



Найди тень.






Обведи все зелёные машинки.



Выложи машинки в такой же последовательности.



Отвези машинки в гараж.





Отвези машины в гаражи.



Отвези машины в гаражи.





Продолжи ряд.




Продолжи ряд.

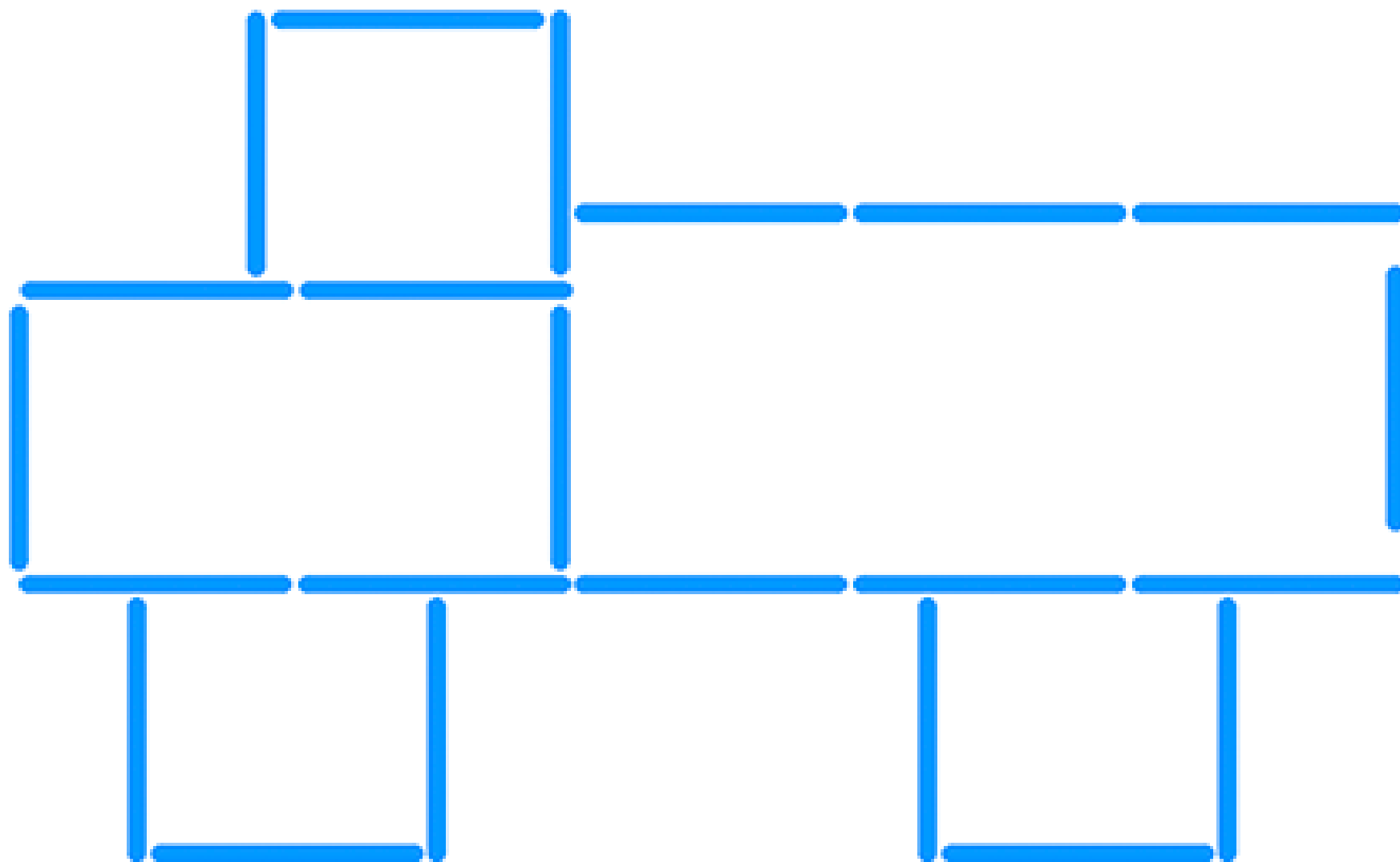




Машина какая?



Выложи из счётных палочек.



# Автовоз. Машинки.






АВТОВОЗ.



АВТОВОЗ.




АВТОВОЗ.

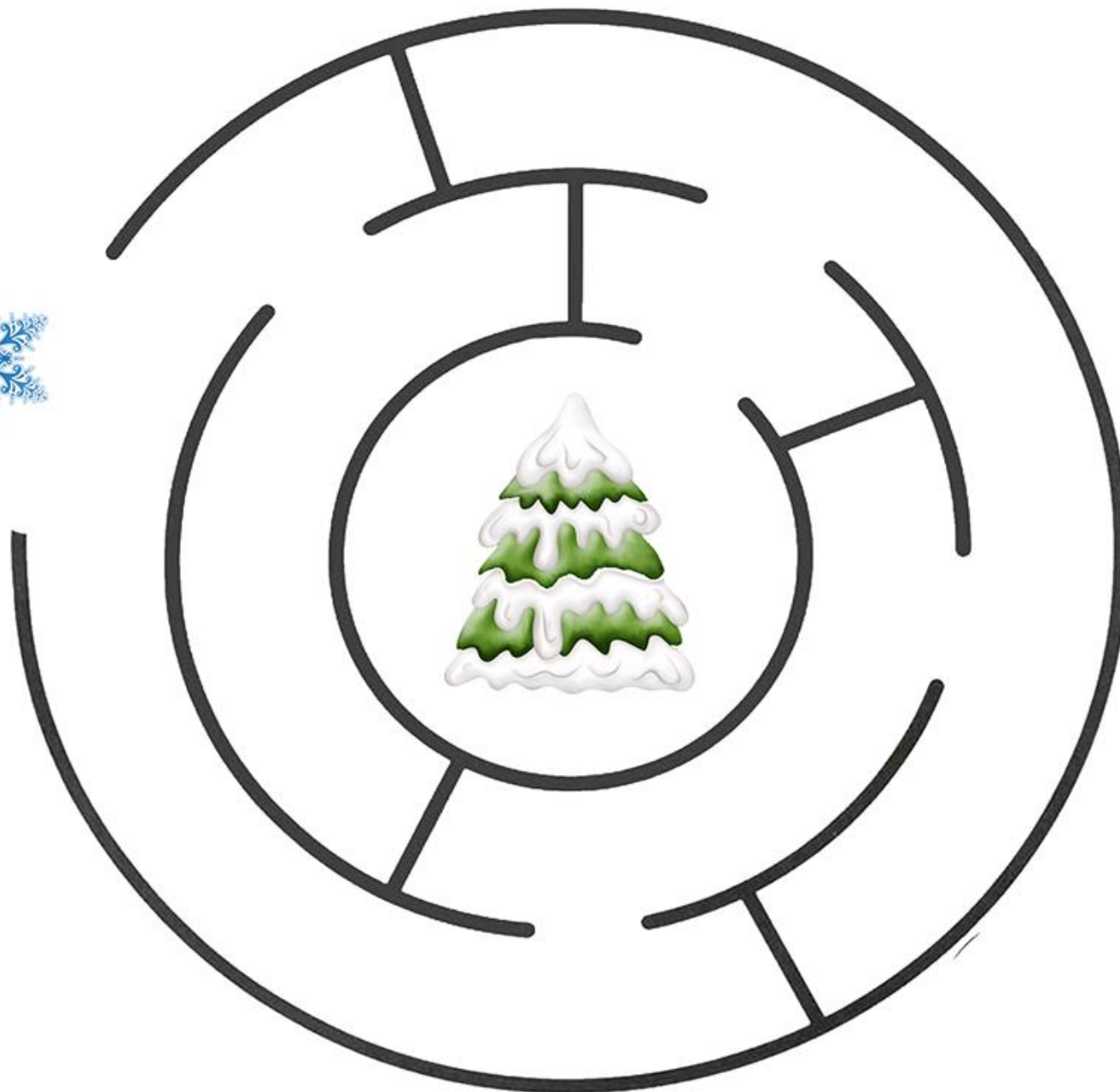






АВТОВОЗ.



ЛАБИРИНТ




Найди в каждом ряду лишнюю снежинку.






ПРОВОДИАКИ







Найди такую же снежинку,  
как в рамочке

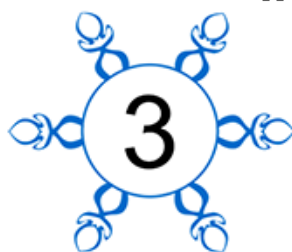


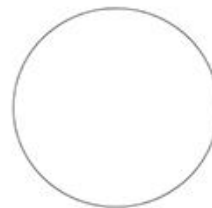

Найди такую же снежинку,  
как в рамочке







Найди все снежинки с цифрой, например, 6





Поставь знаки >=<.






НАЙДИ ПАРУ







Выложи из счётных палочек.



Нарисуй, как идёт снег



*Вырежи и выложи в ряд  
снежинки от самой ма-  
ленькой к самой большой.*

*Размер снежинок зависит  
от температуры воздуха.  
Когда на улице мороз, сне-  
жинки очень маленькие, а  
если теплее, то они сне-  
падаются друг с другом и  
падают хлопьями.*






Игра "Снежные тучки" для закрепления умения считать, а также состава числа.



Игра "Снежные тучки" для закрепления умения считать, а также состава числа.



Игра "Снежные точки" для закрепления умения считать, а также состава числа.





Положи столько снежинок, сколько написано цифрой.


3



5




2




4



6



3



Соедини одинаковые по количеству ягоды.



Найди пару и соедини.






Кто из ребят какие ягоды любит?



Приготовь малиновое варенье - положи ягоды в баночку.





Собери все ягодки по порядку от 1 до 10.






Посчитай и запиши сколько ягод выросло на кусте.



РАЗЛОЖИ ПО РАЗМЕРУ



Что следующее?









**ЧТО СЛЕДУЮЩЕЕ?  
(ПРОДОЛЖЕНИЕ)**





Соедини ягоды по порядку.









**ЧТО ЛИШНЕЕ?**





**Игра "Заплатки"**





Сосчитай ягоды малины и  
раскрась столько же кружков.



Найди пару и соедини.





1

2

3

4

5

6

7

8





9

10





Кто какое мороженое любит?

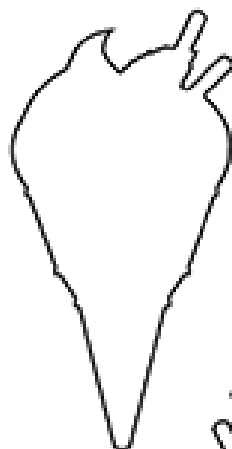







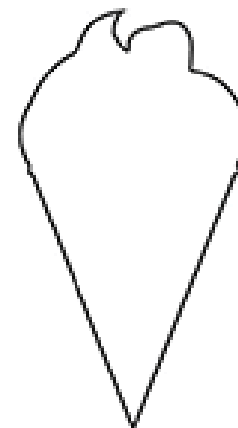
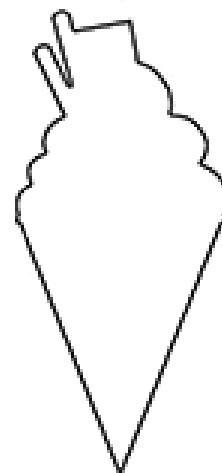
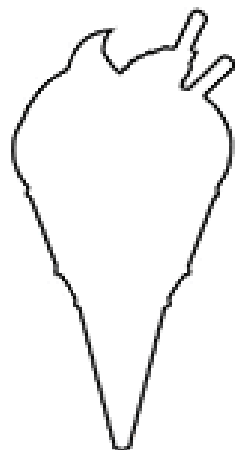
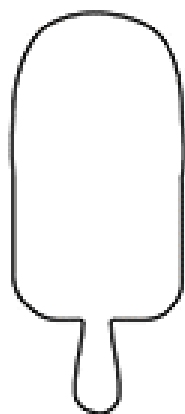
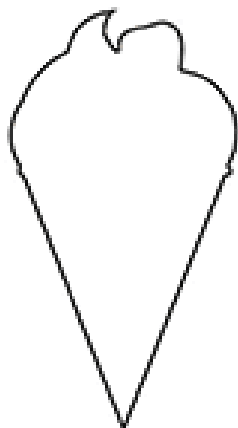


НАЙДИ ТЕНЬ





**НАЙДИ КОНТУР**



Лото на умение соотносить число с цифрой и закрепление навыков счёта.

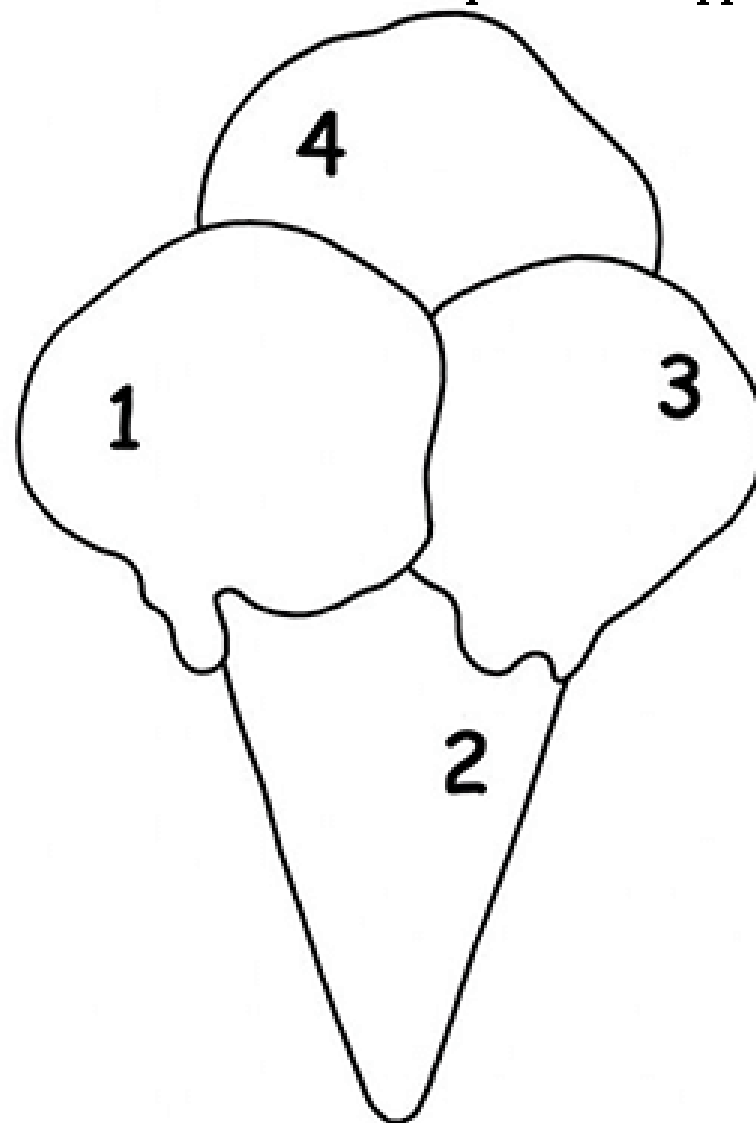
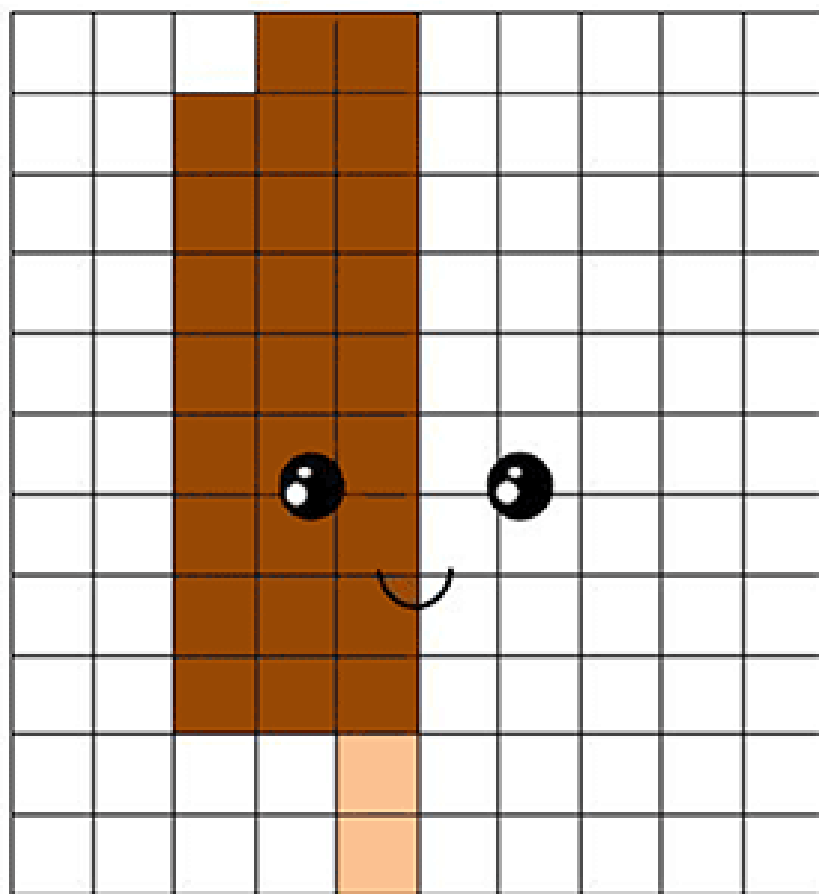




Это на умение соотносить число с цифрой и закрепление навыков счёта.



Дорисуй мороженое - симметрия и умение ориентироваться на листе. Раскрась по цифрам.









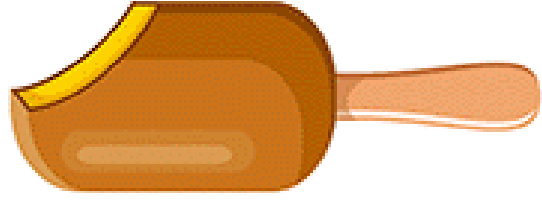


НАЙДИ ПАРУ

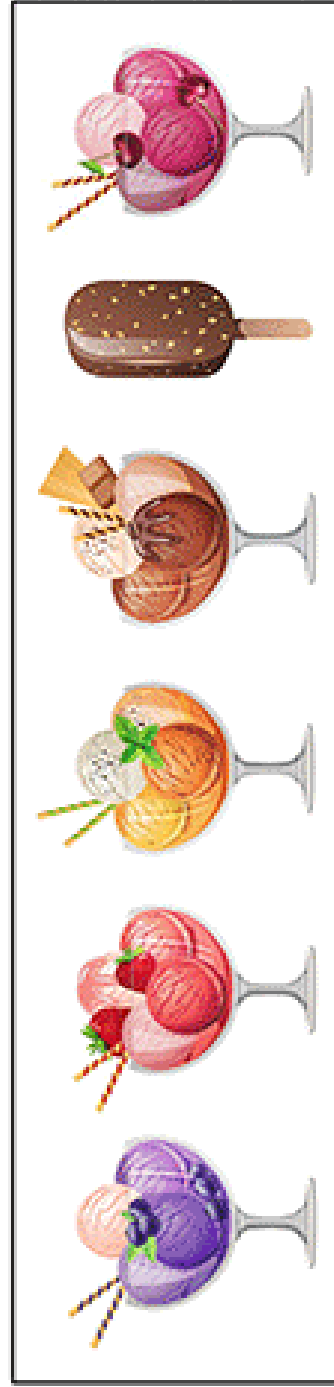














НАЙДИ ПАРУ



Что лишнее?






Цве то воспријатне .






соедини фрукт с подходящей корзиной



Путаница - кто какой фрукт любит




Найди пару.









Найди и обведи - например, обведи все груши.




Найди тень.




Обведи только фрукты.



"Какое пюре?"





Лабиринт








**ЧАСТЬ И ЦЕЛОЕ**




Сосчитай фрукты и обведи нужную цифру.

				
<b>3</b>	<b>2</b>	<b>5</b>	<b>6</b>	







				
<b>1</b>	<b>4</b>	<b>3</b>	<b>8</b>	

				
<b>5</b>	<b>3</b>	<b>4</b>	<b>2</b>	

				
<b>3</b>	<b>1</b>	<b>2</b>	<b>4</b>	

**Закрепить геометрических форм - Вставить  
заплатки на рукавичку.**









Игра "Заплатки"








Игра "Заплатки"



ЛАБИРИНТ



Найди пару.







**8**

**5**

**7**

**8**

**6**

**7**



**3**

**1**

**2**

**5**

**4**

**6**

Все варежки перепутались. Соедини их  
верёвочками, чтобы они больше не терялись.

